

Perfekter Halt

## Schienengeführte Senkrechtmarkisen

711 / 721 / 731 / 724 / 734



**Ein angenehmes Wohnklima für Sie und Ihre Familie. All das kann so einfach sein: Mit schienengeführten Senkrechtmarkisen setzen Sie auf eine fortschrittliche Technik, die Sonne, Wärme und unerwünschte Blicke wirkungsvoll vor Ihrem Fenster abfängt.**

Dafür können Sie die Markise ganz flexibel per eingebauter Motorisierung bedienen und so stufenlos aus dem filigranen, halbrunden oder eckigen Kasten ausfahren – für einen individuell regulierten Lichteinfall.

Bei grossen Fensterfronten lassen sich in der gekoppelten Variante auch mühelos Breiten von bis zu sechs Metern realisieren. Dank der Befestigung an der Wand ohne zusätzliche Konsolen, können Sie so ein einheitliches und stimmiges Bild an Ihrer Fassade erzielen.

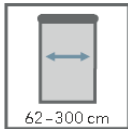


- Für Fenster, Glasfassaden und Wintergärten geeignet
- Effizienter Sicht-, Sonnen- und Blendschutz
- Hervorragende Wärmeregulierung der Innenräume und Verbesserung der Energieeffizienz
- Modernes Gestaltungselement der Fassade
- Motorisierung im Standard enthalten
- Optional mit Funkmotor wählbar
- Anbindung an Smart Home Systeme möglich
- 5 Jahre Garantie

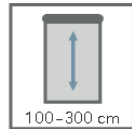
# Schienengeführte Senkrechtmarkisen

## 711 / 721 / 731 / 724 / 734

### Auf einen Blick



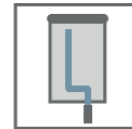
Maximale  
Breite



Maximaler  
Ausfall



Standardmässige  
Motorisierung



Manuelle Kurbel-  
bedienung möglich

**Modell 711**  
(runder Kasten)



**Modell 721**  
(halbrunder Kasten)



**Modell 731**  
(eckiger Kasten)



**Modell 724**  
(halbrunder Kasten)




**Modell 734**  
(eckiger Kasten)



Modelle 711, 721 und 731: Montage auf Konsolen vor der Wand oder dem Rahmen.

Modelle 724 und 734: Montage ohne Konsolen direkt auf der Wand oder dem Rahmen.

Alle Modelle: Wenige Befestigungspunkte notwendig und Somfy-Motorisierung im Standard



#### Übersicht:

- Mit Windwiderstandsklasse 2 (DIN EN 13561)
- In Handarbeit massgefertigtes Qualitätsprodukt
- 5 Jahre Garantie

#### Abmessungen:

- Modelle 711, 721 und 731: Maximale Breite 4 Meter
- Modelle 711, 721 und 731: Maximale Höhe 4 Meter (stoffabhängig)
- Modelle 724 und 734: Maximale Breite 3 Meter
- Modelle 724 und 734: Maximale Höhe 3 Meter (stoffabhängig)
- Bei allen: Kopplung bis 6 Meter Breite möglich

#### Farben & Stoffe:

- Wählen Sie aus 230 exklusiven Stoffen und Textilien (Acryl, Polyester, Precontraint®, Reflect®, Screen) Ihr favorisiertes Markisentuch
- Die Metallkomponenten werden pulverbeschichtet und sind in 20 Standardfarben erhältlich
- Alternativ kann der persönliche Wunschfarbton innerhalb des RAL-Farbspektrums realisiert werden (gegen Aufpreis)

#### Montage:

- Bei den Modellen 711, 721 und 731 erfolgt die Montage auf Konsolen vor der Wand oder dem Rahmen
- Bei den Modellen 711, 721 und 731 erfolgt die Montage ohne Konsolen direkt auf der Wand oder dem Rahmen
- Es sind nur wenige Befestigungspunkte notwendig

#### Bedienung

- Standardmässige Motorisierung
- Auf Wunsch manuelle Kurbelbedienung möglich

Textile Beschattungen > Senkrechtmarkisen

## Schienengeführte Senkrechtmarkisen

711 / 721 / 731 / 724 / 734



### Anwendungsbeispiele

